

Gesamtprogramm

# BETÄTIGUNGS- PLATTEN





### TECElux Mini – elektronische Betätigungsplatte aus Glas



9240960  
weiß



9240961  
schwarz



Auch ohne Licht im Bad ist der Weg zum WC bei Nacht schnell gefunden: Dank reaktivem Tastenfeld der TECElux Mini, das bei Annäherung leuchtet.



#### Spülen mit dem Sensor


Eine lockere Handbewegung vor dem Sensor reicht und TECElux Mini löst die Spülung berührungslos aus. Wer es traditionell mag, kann die Spülung auch durch leichtes Tippen auf das Tastenfeld betätigen.



### TECEsquare Betätigungsplatte aus Edelstahl



9240830\*  
Edelstahl gebürstet




9242810\*



9240831  
Chrom glänzend



9242811



9240832  
weiß



9242812



9240833  
schwarz matt



9240834  
weiß matt



#### Anti-Fingerprint

In der Variante Edelstahl gebürstet ist TECEsquare mit einer Anti-Fingerprint Beschichtung versehen.

### TECEsquare Betätigungsplatte aus Edelstahl mit PVD-Oberflächenveredelung



9240836  
Brushed Black Chrome  
Chrom schwarz gebürstet



9240837  
Polished Black Chrome  
Chrom schwarz glänzend



9240838  
Brushed Gold Optic  
Gold Optik gebürstet



9240839  
Polished Gold Optic  
Gold Optik glänzend



9240840  
Brushed Red Gold  
Rotgold gebürstet























9240841  
Polished Red Gold  
Rotgold glänzend






















\* Taste mit Anti-Fingerprint-Beschichtung



### TECEsquare Betätigungsplatte aus Glas


			
9240800 Glas weiß, Tasten weiß	9242800	9240801* Glas weiß, Tasten Edelstahl gebürstet	9242801*
			
9240802 Glas weiß, Tasten Chrom glänzend	9242802	9240803 Glas mintgrün, Tasten weiß	9242803
			
9240804* Glas mintgrün, Tasten Edelstahl gebürstet	9242804*	9240805 Glas mintgrün, Tasten Chrom glänzend	9242805
			
9240806* Glas schwarz, Tasten Edelstahl gebürstet	9242806*	9240807 Glas schwarz, Tasten Chrom glänzend	9242807
			
9240808 Glas schwarz, Tasten gold	9242808	9240809 Glas schwarz, Tasten schwarz	9242809

### TECEloop Betätigungsplatte aus Glas

			
9240650 Glas weiß, Tasten weiß	9242650	9240659 Glas weiß, Tasten Chrom matt	9242659
			
9240660 Glas weiß, Tasten Chrom glänzend	9242660	9240651 Glas mintgrün, Tasten weiß	9242651
			
9240652 Glas mintgrün, Tasten Chrom matt	9242652	9240653 Glas mintgrün, Tasten Chrom glänzend	9242653
			
9240654 Glas schwarz, Tasten weiß	9242654	9240655 Glas schwarz, Tasten Chrom matt	9242655
			
9240656 Glas schwarz, Tasten Chrom glänzend	9242656	9240657 Glas schwarz, Tasten schwarz	9242657
			
9240658 Glas schwarz, Tasten gold	9242658		

\* Taste mit Anti-Fingerprint-Beschichtung





## TECEloop Baukasten



9242661\*  
Glas weiß, Taste  
Edelstahl rundgebürstet




9242662\*  
Glas mintgrün, Taste  
Edelstahl rundgebürstet



9242663\*  
Glas schwarz, Taste  
Edelstahl rundgebürstet




9240663 **Tasten weiß**  
9240664 **Tasten weiß,**  
**antibakteriell**



9240665 **Tasten Chrom**  
**matt**      9240666 **Tasten Chrom**  
**glänzend**



9240667 **Tasten schwarz**      9240668 **Tasten gold**



9240669\*  
**Tasten Edelstahl**  
**rundgebürstet**



9240670  
**Glasblende**  
**mintgrün**




9240671  
**Glasblende weiß,**  
**Emco**




9240673  
**Glasblende orange**



9240674  
**Glasblende schwarz,**  
**Alape und Emco**



9240675  
**Blende Steinplatte**  
**Schiefer**



9240676  
**Glasblende**  
**silbergrau, Alape**



9240677  
**Glasblende**  
**blaugrau**



9240678  
**Glasblende**  
**kaffeebraun**



9240679  
**Glasblende**  
**rubinrot, Alape**



9240680  
**Glasblende**  
**elfenbein, Alape**



9240683  
**Spiegelblende**



9240685  
**Glasblende**  
**gras-grün, Burgbad**




### Antibakteriell

TECEloop, TECEnow und TECEambia  
Betätigungsplatten aus Kunststoff gibt es  
auch mit antibakteriellen Eigenschaften.

### Für Individualisten


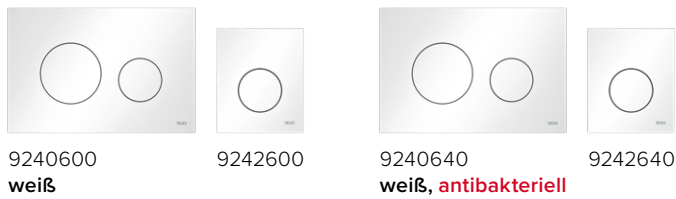
Durch die breite Auswahl an Blenden- und Tastenvarianten  
ergibt sich eine Vielzahl an Kombinationsmöglichkeiten.





\* Taste mit Anti-Fingerprint-Beschichtung



### TECEloop Betätigungsplatte aus Kunststoff




### TECEplanus elektronische Betätigungsplatte

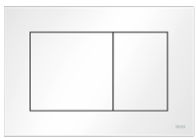


### TECEplanus Betätigungsplatte






### TECEnow Betätigungsplatte aus Kunststoff



9240400 weiß  
9240405 weiß  
**antibakteriell**




9242400  
9242405



9240401  
**Chrom glänzend**



9242401



9240402  
**Chrom matt**



9242402



9240403  
**schwarz**



9242403



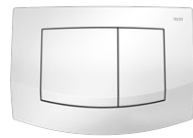
9240407  
**schwarz matt**



#### TECEnow Distanzrahmen

weiß	9240410
Chrom glänzend	9240411
Chrom matt	9240412
schwarz	9240415

### TECEambia Betätigungsplatte aus Kunststoff




9240200 weiß  
9240240 weiß  
**antibakteriell**



9242100  
9242140



9240100 weiß  
9240140 weiß  
**antibakteriell**



9240226  
**Chrom glänzend**



9242126



9240126  
**Chrom glänzend**




9240225  
**Chrom matt**



9240125  
**Chrom matt**



9240253  
**Rahmen Chrom matt,  
Tasten Chrom glänzend**



9240254  
**Rahmen Chrom glänzend,  
Tasten Chrom matt**

### TECE-Einwurfschacht für Reinigungstabs



Sorgt für Sauberkeit und Frische am WC:  
Optional für alle TECE  
Uni-Spülkästen und  
Betätigungsplatten.



#### Antibakteriell

TECEloop, TECEnow und TECEambia  
Betätigungsplatten aus Kunststoff gibt es  
auch mit antibakteriellen Eigenschaften.



9240950  
**Einwurfschacht für  
Reinigungstabs**



## TECEfilo Urinalelektronik



9242061 **7,2 V-Batterie**  
9242060 **230 V-Netz**  
Glas weiß



9242063 **7,2 V-Batterie**  
9242062 **230 V-Netz**  
Glas schwarz



9242051 **7,2 V-Batterie**  
9242050 **230 V-Netz**  
Kunststoff weiß



9242055 **7,2 V-Batterie**  
9242054 **230 V-Netz**  
Kunststoff Chrom glänzend



9242071\* **7,2 V-Batterie**  
9242070\* **230 V-Netz**  
Edelstahl gebürstet,  
Anti-Fingerprint




TECEfilo Einbaurahmen für  
den flächenbündigen Einbau

Chrom glänzend 9242040  
weiß 9242041  
schwarz 9242042

Für die Montage der TECEfilo Urinalelektroniken:

TECEbox Urinal-Spülergehäuse U2 9370040  
TECEprofil Urinalmodul U2 9320013


## TECESolid, TECEsolid WC-Elektronik und TECEfilo-Solid Urinalelektronik



9240432  
weiß glänzend




9242432



9240433  
weiß matt




9242433



9240431  
Chrom glänzend



9242431



9240434\*  
Edelstahl gebürstet,  
Anti-Fingerprint



9242434\*

9240430  
Edelstahl gebürstet

9242430



9240462 **6 V-Batterie**  
9240452 **12 V-Netz**



9242035 **7,2 V-Batterie**  
9242032 **230 V-Netz**



9240463 **6 V-Batterie**  
9240453 **12 V-Netz**




9242038 **7,2 V-Batterie**  
9242036 **230 V-Netz**



9240461 **6 V-Batterie**  
9240451 **12 V-Netz**



9242034 **7,2 V-Batterie**  
9242031 **230 V-Netz**



9240464\* **6 V-Batterie**  
9240454\* **12 V-Netz**



9242039\* **7,2 V-Batterie**  
9242037\* **230 V-Netz**

9242033 **7,2 V-Batterie**  
9242030 **230 V-Netz**



TECESolid Distanzrahmen

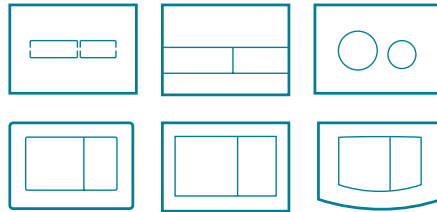
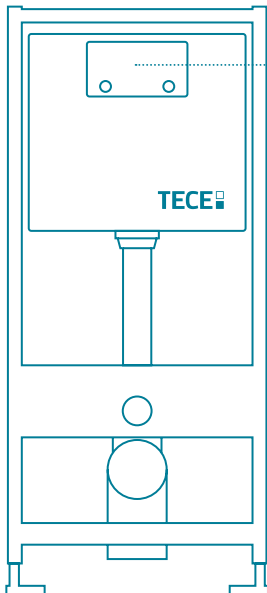
weiß 9240440  
grau 9240441



### Hygienische berührungslose Auslösung

Bei der TECEsolid WC-Elektronik, TECEfilo-Solid und TECEfilo Urinalelektronik wird die Spülung hygienisch berührungslos ausgelöst.

\*Oberfläche mit Anti-Fingerprint-Beschichtung



## Eins passt zum anderen.

Die manuellen TECE-Betätigungsplatten lassen sich mit allen Spülkastenvarianten von TECE kombinieren und sind optional mit einem Einwurfschacht für Reinigungstabs versehen – für eine unsichtbare WC-Reinigung und hygienische Handhabung.



### Einbau- und Abdeckrahmen für den flächenbündigen Einbau



#### WC-Einbaurahmen für den flächenbündigen Einbau

<b>Metall glänzend</b>	9240644
<b>weiß</b>	9240646
<b>schwarz</b>	9240647
<b>vergoldet</b>	9240648
<b>Chrom glänzend</b>	9240649



#### Urinal-Einbaurahmen für den flächenbündigen Einbau

<b>weiß</b>	9242646
<b>schwarz</b>	9242647
<b>vergoldet</b>	9242648
<b>Chrom glänzend</b>	9242649



#### WC-Abdeckrahmen

<b>gebürstet</b>	9240643
<b>glänzend</b>	9240645



Wenn individueller Geschmack auf große Designvielfalt trifft, ist die Wahl der optimalen Betätigungsplatte nur wenige Klicks entfernt: mit dem Betätigungsplatten-Konfigurator unter [www.tece.com](http://www.tece.com)!

Weitere Informationen unter  
[www.tece.com](http://www.tece.com)

**TECE GmbH**  
T +49 25 72 / 9 28-0  
[info@tece.de](mailto:info@tece.de)  
[www.tece.de](http://www.tece.de)

**TECE Österreich GmbH**  
T +43 22 54 / 2 07 02  
[info@tece.at](mailto:info@tece.at)  
[www.tece.at](http://www.tece.at)

**TECE Schweiz AG**  
T +41 52 / 6 72 62-20  
[info@tece.ch](mailto:info@tece.ch)  
[www.tece.ch](http://www.tece.ch)